

Zugang zum geschützten Server/Chat für Menschen

Herzlich willkommen

Mit deiner E-Mail-Adresse wird ein Zugang zum geschützten Server eingerichtet. Du erhältst eine E-Mail an deine Adresse mit den Zugangsdaten:

Von: "sonnenschein" <gemeinsam@menschen.me>

Betreff: SL-DS-4000 Willkommen Frau Mustermann bei SL-DS-4000

Datum: 26. Februar 2022 um 19:33:46 MEZ

An: <frau.mustermann@provider.ch>

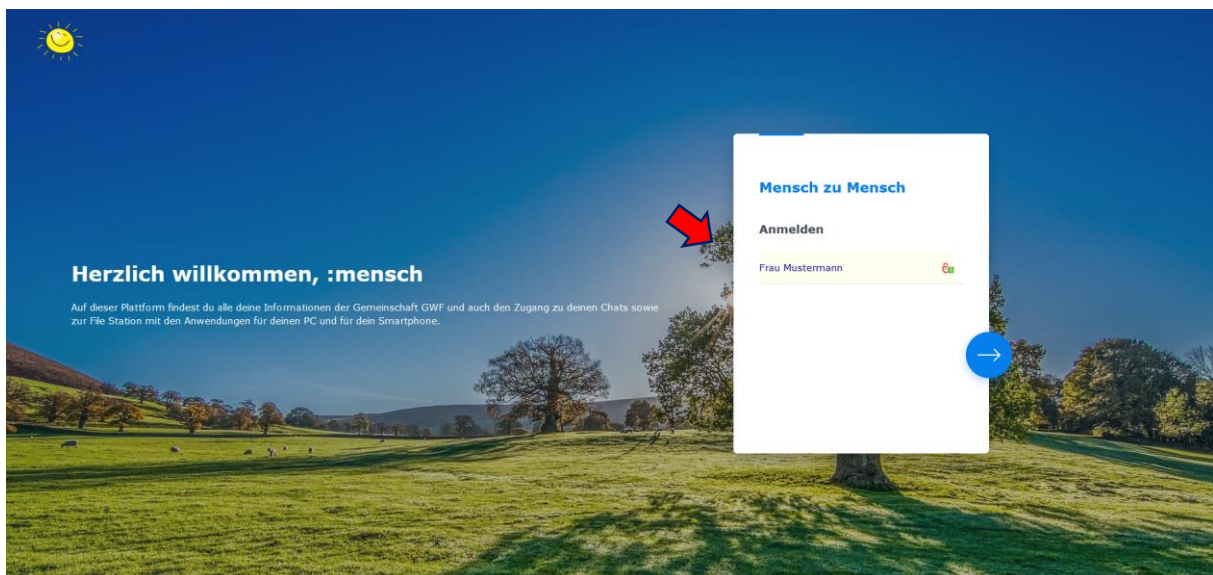
Willkommen bei SL-DS-4000! Unter <http://192.168.1.162:5000/>, <http://menschen.DiskStation.me:5000/> können Sie Ihr Profil ändern. Wenn Sie keine Verbindung zum Server herstellen können, wenden Sie sich bitte an die Administratoren.

Ihr Benutzername: Frau Mustermann

Ihr Kennwort: sMsO)NZ9

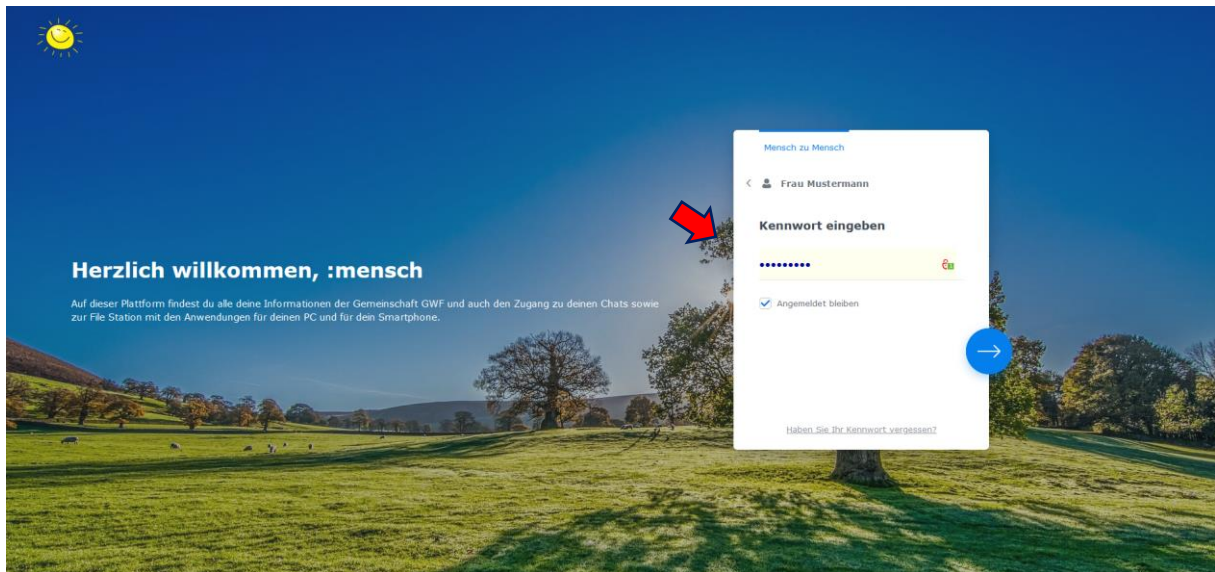
Von SL-DS-4000

Mit dem Link «<http://menschen.DiskStation.me:5000>» kommst in deinem Internet-Browser auf folgende Seite:



Hier kannst du dich am geschützten Server mit deinem Benutzernamen anmelden. Gib als erstes deinen Benutzernamen ein und klicke auf den blauen Punkt mit Pfeil.

Damit kommst du auf die nächste Seite, wo du dein Kennwort eingeben kannst:



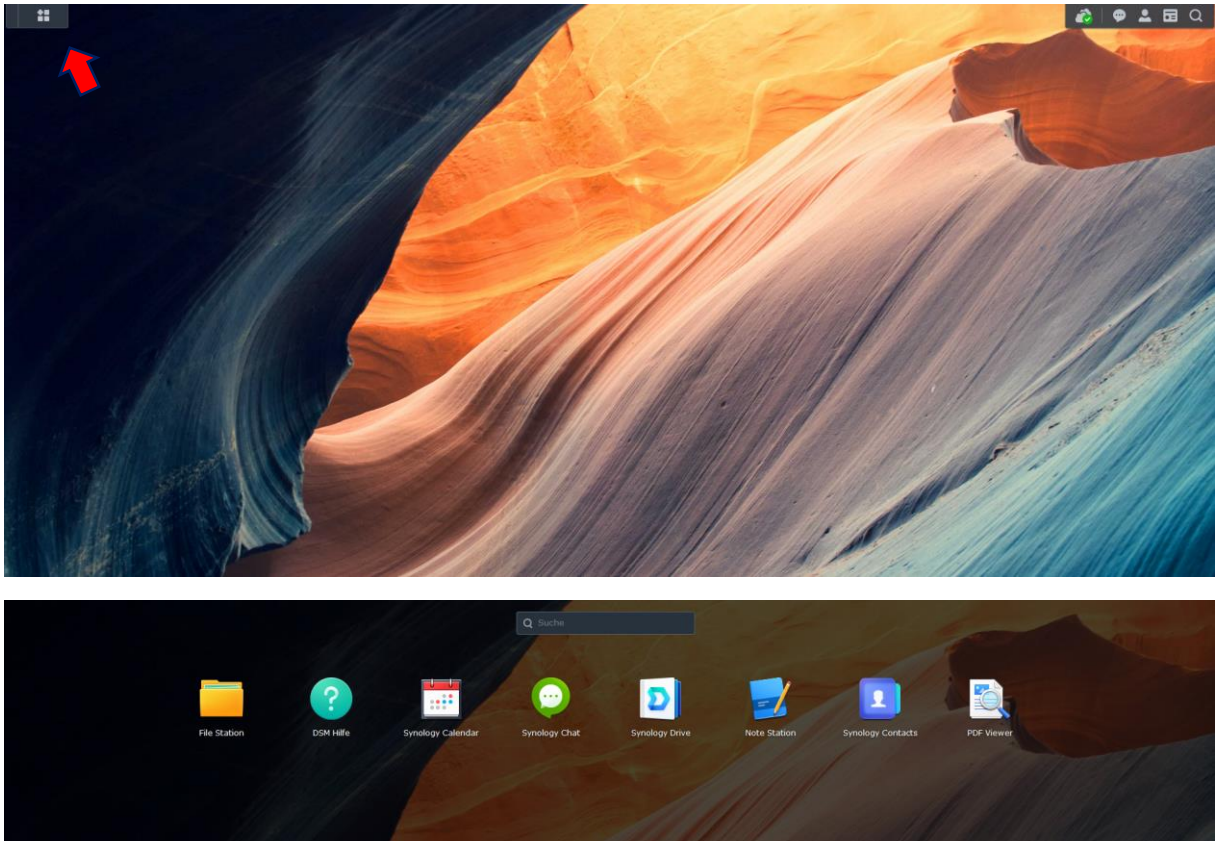
Nach kurzer Zeit landest du auf der Seite des geschützten Servers:



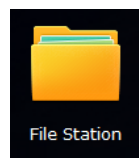
Rechts oben kannst du nach deiner Anmeldung dein persönliches Passwort einrichten:



Links oben kannst du das Menü der für dich freigegebenen Anwendungen öffnen:



Die Symbole können auf den Desktop des Servers gezogen werden:



In der File-Station: hast du zugriff auf deine Dateien der Gemeinschaft und
deines Projekt-Teams.

Die File Station funktioniert genauso wie dein Explorer auf Windows oder Finder auf Mac.





Der Ordner Alpha-Dropbox ist als offener Zugang auf eine Dropbox gespiegelt, um den Server von häufigen Zugriffen zu entlasten.


Der Link zur Dropbox ist:

https://www.dropbox.com/sh/j3dna7wzwexpsxa/AADn9pTEoc0CxVE8rjx_apo2a?dl=0

Die Synology Chat App für deinen PC findest du in der Dropbox, diese Anwendungen sind fixer als die hier im Browser:


menschen > System Apps

In Dropbox speichern		Herunterladen
Name		Geändert
 Anleitung für die Anwendung des Chat.pdf		21.03.2022 18:20
 Anleitung zum Zugang für Menschen.pdf		29.03.2022 22:17
 Mobile		--
 PC		--

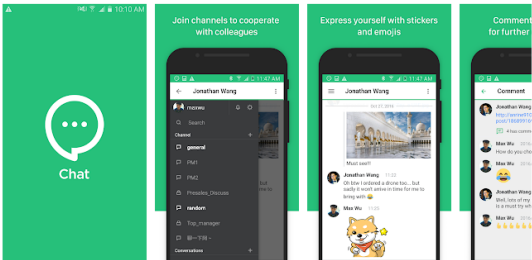


Im Chat: **Synology Chat** kannst du mit der Gemeinschaft kommunizieren, das funktioniert so wie Telegramm, WhatsApp oder Slack.


Der Synology Chat steht auch für deinen PC (Windows und Mac) sowie für dein Smartphone (Android und iOS) zur Verfügung.



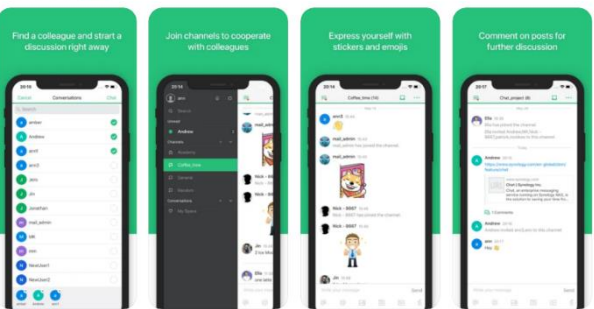
Synology Chat
Synology Inc. Soziale Netzwerke
★★★★☆ 966
Jedes Alter
Diese App ist für manche deiner Geräte verfügbar
Installiert



Besorgen Sie sich einen Synology NAS, um jetzt mit Ihren Kollegen zu chatten. Synology Chat ist eine webbasierte Anwendung, mit der Sie einen sicheren Ort erstellen, um Konversationen in Echtzeit zu führen. Arbeiten Sie mit anderen überall mit Ihren Mobilgeräten zusammen, ganz egal, ob zuhause oder außerhalb des Büros. Empfangen Sie Push-Nachrichten, wenn eine neue Nachricht oder Erwähnung eingeht, und stellen Sie sicher, nie wieder wichtige Updates zu verpassen.



Synology Chat
Synology Inc.
Nr. 181 in Wirtschaft
★★★★☆ 4.2 • 10 Bewertungen
Gratis



Screenshots iPhone iPad

Find a colleague and start a discussion right away.

Join channels to cooperate with colleagues.

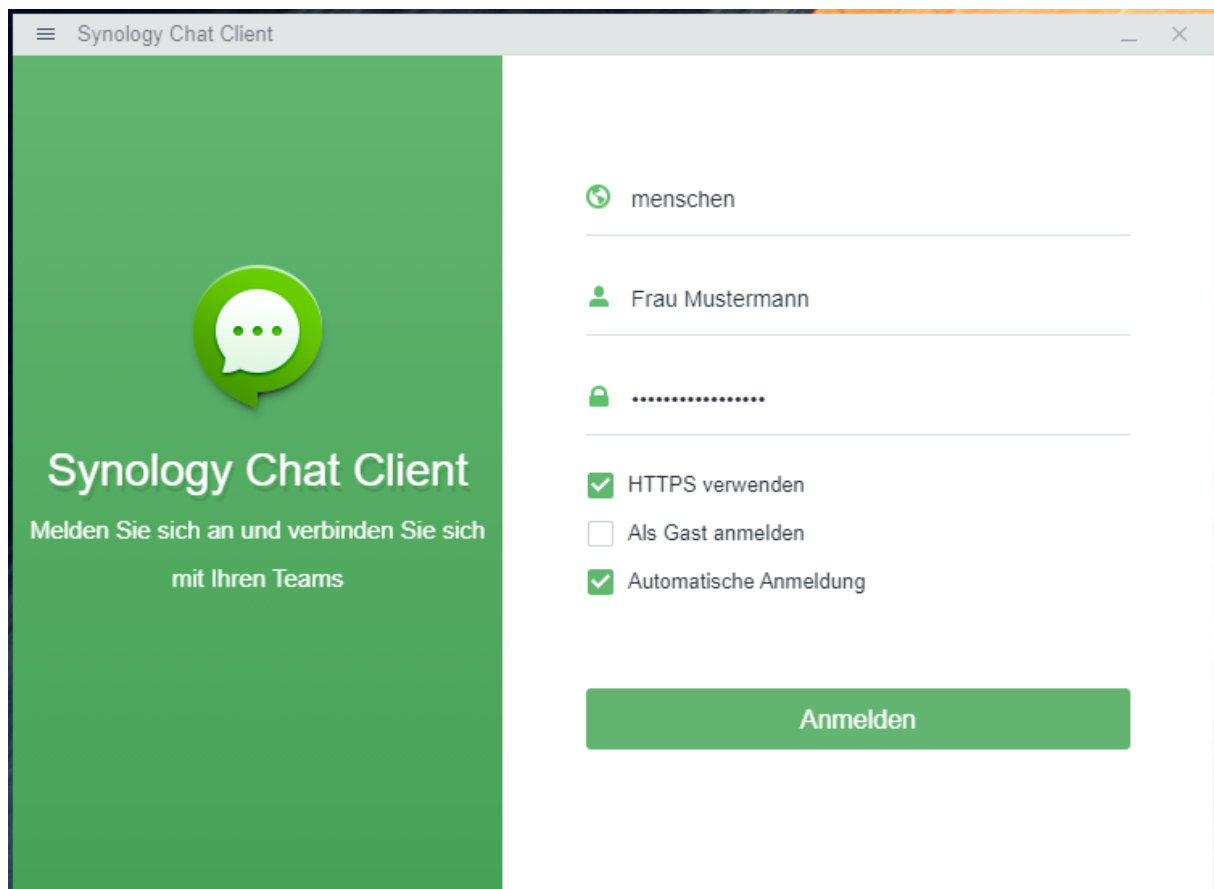
Express yourself with stickers and emojis.

Comment on posts for further discussion.

**You must own a Synology NAS to run this app, and be running the latest Synology Chat 2.0.0 to get the complete set of features.

Synology Chat allows you to create a safe and secure place where conversations can be held in real-time. Using Synology Chat to create a channel for purpose-oriented discussion or a conversation for team - matter

Die Anmeldung funktioniert an PC und Smartphone genau gleich:

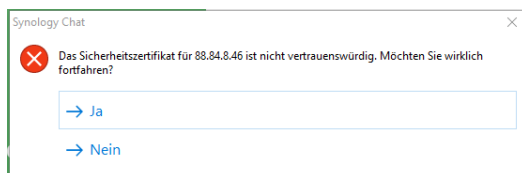


Die QuickConnect ID lautet: **menschen**

Dein **Benutzername** und dein **Kennwort** eingeben

Sicherheit: **HTTPS verwenden, NICHT als Gast anmelden!**

Nur bei der PC-App **Automatische Anmeldung (wenn gewünscht)**



Die Warnung zum Sicherheitszertifikat und die Frage, ob du fortfahren willst, kannst du mit «Ja» quittieren.

Nun hoffe ich, euch eine kleine brauchbare Anleitung zusammengestellt zu haben damit wir mit der Kommunikation auf unserem eigenen geschützten Server starten können.

Bei Fragen stehe ich auf unserem eigenen Chat gerne zur Verfügung.

Herzliche Grüße, Johannes